



Croquis et Paysages



Exploration Nature



Spéciale Loire Odysée



La Loire et Les Hommes

# QUI SOMMES-NOUS ?



Association de type loi 1901, la Maison de Loire en Anjou est basée à Saint Mathurin sur Loire, commune de Loire Authion. Elle se donne pour principes :

- Comprendre les interactions de l'Homme et de son milieu au cours des âges
- Eveiller les publics aux enjeux d'aujourd'hui et de demain

Forte de 30 ans d'expérience, l'association est sur son territoire, un outil reconnu de sensibilisation et d'interprétation de la Loire et de ses paysages.

Au travers de ses actions, elle aborde plusieurs thématiques environnementales (eau, crues, inondations, biodiversité, paysage) et culturelles (art, métiers, savoir-faire).

L'association gère pour ce faire l'enseigne Loire Odyssée, composée d'un site de visite, de salles pédagogiques et de bateaux promenade. Elle propose également de multiples animations et événements en direction de différents publics : scolaire, familial, local et touristique.

Le mot des adhérents bénévoles: *"Nous sommes une association de passionnés de la LOIRE, plus précisément la Loire angevine. Nous cherchons à comprendre comment ses riverains l'ont transformée et l'utilisent au cours du temps et comment en retour, elle influence leur façon de vivre."*

## NOTRE OFFRE PEDAGOGIQUE



Sortie naturaliste, expérimentation, jeu, art, conte et imaginaire... Autant d'approches possibles pour vos projets pédagogiques.

Au sein de votre site de visite, sur les bords de Loire ou à bord de nos bateaux, nous proposons 3 grandes thématiques pédagogiques : **exploration nature**, **la Loire et les hommes**, et **croquis et paysages**, que complète une offre « **spéciale Loire Odyssée** ».



## Spécial Loire Odysée

Croisière pédagogique (cycle 2 à 4)	4
Site de visite (cycle 3 et 4)	5

## Exploration Nature



Nos sens en éveil (cycle 1 et 2)	6
Loire au naturel (cycle 2 à 4)	7
Les dents de la Loire (cycle 1 à 4)	8
Loire au fil des saisons (cycle 1)	9
Histoire de c'marais (cycle 2 à 4)	10
Pêche des petites bêtes (cycle 2 à 4)	11

## La Loire et les Hommes



Les contes de Loire (cycle 1 et 2)	12
Lab'eau (cycle 3 et 4)	13
Métiers et savoir-faire (cycle 2 à 4)	14
Vivre avec la Loire (cycle 2 à 4)	15
Jeu de rôle - Développement durable (cycle 3 et 4)	16

## Croquis et Paysages



L'art et Loire (cycle 2 à 4)	17
De la source à l'océan (cycle 2 à 4)	18
Histoire de pierres (cycle 3 et 4)	19
J'apprends à lire un paysage (cycle 2 à 4)	20

Offres « journée »	21
Classes de découvertes	22
Tarifs et infos pratiques	23- 24





**Cycle : 1 à 4**



**Durée : 1 h**

Prévoir 1h30 le temps d'embarquer et de débarquer



**Lieu : extérieur**

RDV au port St Maur  
à La Ménitré.

**Prévoir un coupe vent**

## CROISIÈRE PÉDAGOGIQUE

### Objectifs

- Découvrir la faune et la flore des bords de Loire
- Découvrir l'histoire et le patrimoine ligérien

### Contenu

Croisière guidée sur le bateau de Loire Odysée, ponctuée de commentaires autour de plusieurs thématiques : la biodiversité (oiseaux, castors, poissons...), le patrimoine bâti (le port St Maur, le port du Thoureil, la grande levée d'Anjou), la pêche traditionnelle, les îles et bancs de sable.

La croisière place les passagers au plus proche de la Loire. Elle est une immersion dans un nouvel environnement permettant une expérience sensorielle riche.

Elle offre la possibilité d'observer les animaux sans les déranger, d'appréhender le paysage de la vallée depuis le fleuve et de s'appuyer sur ce paysage pour raconter l'histoire des Hommes d'hier et d'aujourd'hui





## SITE DE VISITE

### Objectifs

- Découvrir la faune et la flore des bords de Loire
- Découvrir l'histoire et le patrimoine ligérien

### Contenu

Situé à Saint-Mathurin-sur-Loire en bordure du fleuve, Loire Odysée vous propose une scénographie aux couleurs du fleuve.

Le site de visite permet à chacun de découvrir et d'approfondir ses connaissances sur la majestueuse Loire de manière ludique et pédagogique.

L'activité peut être accompagnée d'un guide ou en autonomie avec un livret.



**Cycle : 3 et 4**  
à partir du CE2



**Durée : 1 h**



**Lieu : Intérieur**

RDV à Loire Odysée  
à Saint Mathurin sur  
Loire





# NOS SENS EN EVEIL

## Objectifs

- Découvrir la Loire
- Connaître des animaux liés au fleuve
- Savoir reconnaître les éléments du paysage des bords de Loire

## Contenu

Partons à la découverte de la faune et de la flore des bords de Loire sur le sentier de la zone inondable de Saint Rémy La Varenne.

La balade sera ponctuée d'activités ludiques et sensorielles qui vous permettront de mieux comprendre le milieu et ses habitants.

Manipulation, dégustation, observation et écoute, seront au rendez-vous.



Cycle : 1 et CP



Durée : 1 h30



Lieu : extérieur

RDV Parking du prieuré  
à St Rémy La Varenne

Prévoir des  
chaussures fermées





## LOIRE AU NATUREL

### Objectifs

- Découvrir les différents milieux de la zone inondable
- Chercher des indices de présence et les associer à un animal
- Adopter une attitude respectueuse de la nature

### Contenu

Carnet de bord en main, vous partirez à la découverte de la faune et de la flore des bords de Loire sur le sentier de la zone inondable de Saint Rémy La Varenne.

Des activités ludiques et sensorielles vous permettront de mieux comprendre le milieu et ses habitants.

Manipulation, dégustation, observation et écoute, seront au rendez-vous.



**Cycle : 2 à 4**




**Durée : 2h**



**Lieu : extérieur**

RDV Parking du prieuré à  
St Rémy La Varenne

**Prévoir des chaussures  
fermées**





Cycle : 1 à 4



Durée : 2h



Lieu : extérieur

RDV Parking du prieuré  
à St Rémy La Varenne

Prévoir des  
chaussures fermées

# LES DENTS DE LA LOIRE

## Objectifs

- Découvrir le mode de vie du castor d'Europe
- Découvrir l'environnement dans lequel il vit

## Contenu

Pénétrons sur le territoire du castor d'Europe au cours d'une balade en bord de Loire.

Avec ses dents aiguisées, sa queue plate et sa belle fourrure, il est un habitant fameux du fleuve. Discret, on le voit rarement, mais on sait qu'il laisse des traces de son passage.

Sans le déranger, apprenons à mieux le connaître, et à identifier les indices qu'il laisse derrière lui.







## Objectifs

- Identifier les grandes différences entre les saisons
- Connaître quelques fruits de saison
- Connaître quelques animaux des bords de Loire

## Contenu

Projet en 2 étapes minimum, automne/hiver et printemps/été.

Laissez-vous conter l'histoire de Léon le Héron et ses amis.

Découvrez comment les animaux se préparent à affronter l'hiver, et ce qu'ils deviennent au printemps.

Suivez leurs aventures au travers d'histoires et de balades nature.



Cycle : 1



Durée : 2h



Lieu : extérieur

RDV parking de La Riviera à Saint Rémy La Varenne ou près de l'école si le lieu s'y prête.

Prévoir des chaussures fermées





# HISTOIRE DE C'MARAIS

## Objectifs

- Découvrir la faune et la flore du marais
- Adopter une attitude respectueuse de la nature

## Contenu

Au cœur de la vallée, le marais des prés d'Amont est un refuge pour une multitude d'animaux.

Nous nous promènerons sur les chemins à la recherche des libellules, des hérons, des grenouilles, ou autres animaux qui animent ce bel endroit.

Notre balade sera ponctuée d'activités ludiques et sensorielles.



Cycle : 2 à 4



Durée : 2h



Lieu : extérieur

RDV Parking du camping  
du port Caroline, à Brain sur  
L'Authion

Prévoir des chaussures  
fermées





## Objectifs

- Découvrir la diversité des invertébrés aquatiques
- S'initier à la pêche à l'épuisette
- Etre capable d'observer et de respecter des petits animaux

## Contenu

Qui se cache au fond de l'eau ?

Munissons-nous d'épuisettes, de boîtes-loupe, de fiches d'identification et partons à la pêche de la microfaune aquatique.

Identifions les petits invertébrés pêchés et demandons-nous comment ils vivent, ce qu'ils mangent et s'ils se métamorphosent...



**Cycle : 2 à 4**  
A partir de la GS




**Durée : 2h**



**Lieu : extérieur**

RDV à préciser

**Prévoir des bottes**



Le cycle de la libellule



## CONTES DE LOIRE

### Objectifs

- Développer l'imaginaire et s'approprier une histoire
- Développer le sens de l'observation, de l'écoute et favoriser l'expression orale.

### Contenu

Partons à la découverte de la Loire au travers des contes et légendes.

Un voyageur vous racontera des histoires et partagera ses secrets, accompagné de son Kamishibai (petit théâtre en bois) et de sa malle à objets.

Installez-vous confortablement, et laissez-vous porter au fil des contes.



Cycle : 1 et 2



Durée : 2h



Lieu : intérieur

RDV en classe ou  
à Loire Odysée -  
St Mathurin sur Loire





### Objectifs

- Connaître le cycle de l'eau domestique
- Etre capable de suivre un protocole d'expérimentation scientifique en équipe
- Savoir d'où peuvent venir les pollutions de l'eau

### Contenu

Qu'est-ce qu'une pollution ? La Loire est-elle propre ?

A vous de le découvrir grâce à une série d'expériences scientifiques : Prélevez des échantillons et respectez un protocole pour en tirer des conclusions.

Nous aborderons l'origine des pollutions dans l'eau et leurs impacts sur les écosystèmes.



**Cycle : 3 et 4**  
à partir du CE2



**Durée : 2h**



**Lieu : intérieur**  
RDV à Loire Odysée  
à St Mathurin sur Loire.

**Activité de préférence en  
demi-classe.**

### LE CYCLE DOMESTIQUE DE L'EAU





## METIERS ET SAVOIR FAIRE

### Objectifs

- Découvrir des métiers et savoir-faire anciens associés à notre territoire

### Contenu

Chaque territoire a ses métiers. Les habitants des bords de Loire et de l'Anjou ont les leurs : les agriculteurs, les viticulteurs, les marinières, les lavandières, les bâtisseurs...

Certains ont disparu mais ils ont forgé l'histoire de notre région.

Cette animation vous propose une série d'ateliers en semi autonomie pour découvrir de manière ludique et active les métiers d'hier. Que sont-ils devenus aujourd'hui ?



Cycle : 2 à 4



Durée : 2h



Lieu : intérieur

RDV en classe ou à Loire Odysée à St Mathurin sur Loire





### Objectifs

- Connaitre l'utilité et les conséquences d'une crue
- Comprendre l'évolution du paysage dans la région

### Contenu

Découvrez les bienfaits et méfaits des crues pour les animaux et les Hommes.

A l'aide d'une maquette sur laquelle vous réaliserez des expériences, vous comprendrez l'impact des aménagements humains sur l'environnement.

Puis vous retracerez l'histoire de la vallée en faisant évoluer le paysage et les aménagements de l'Homme au fil du temps, sur la maquette « Mathurin de Loire ».



Cycle : 2 à 4



Durée : 2h



Lieu : intérieur

RDV à Loire Odysée  
à St Mathurin sur Loire





# JEU DE ROLE

## Développement durable

### Objectifs

- Etre capable de se mettre dans la peau d'un personnage
- Etre capable de prendre en compte l'avis des autres au sein d'un groupe
- Faire des propositions pour le développement durable d'un territoire

### Contenu

Comment les Hommes vivent-ils ensemble sur les bords du fleuve ?

Plongez-vous dans la peau d'un riverain du fleuve : kayakiste, agriculteur, gérant d'une centrale nucléaire, défenseur de l'environnement...

Chacun a des intérêts propres. A l'aide de débats, imaginez ensemble des projets commun pour faire vivre le territoire de demain.



Cycle : 3 et 4



Durée : 2h



Lieu : intérieur

RDV à Loire Odyssee à St Mathurin sur Loire ou en classe.







## L'ART ET LA LOIRE

### Objectifs

- Découvrir les différentes formes d'art en bord de Loire
- Utiliser la technique de l'aquarelle pour réaliser un dessin d'observation

### Contenu

La Loire a inspiré un grand nombre d'artistes : peintres, écrivains, sculpteurs....

Après une immersion dans le domaine de l'art et la découverte de quelques artistes, nous sortirons sur les bords de Loire pour laisser parler notre créativité et nous deviendrons des artistes en herbe !

Nous réaliserons des œuvres avec la technique de l'aquarelle, le dessin d'observation et le Land Art.



Cycle : 2, 3 et 4




Durée : 2h



Lieu : intérieur et extérieur

RDV à Loire Odysée  
à St Mathurin sur Loire





## DE LA SOURCE A L'OCEAN

### Objectifs

- Savoir reconnaître les différents paysages que nous offre la Loire, de la source à l'océan
- Connaître la définition d'un fleuve

### Contenu

Savez-vous à quoi ressemble la Loire ? A-t-elle un seul visage ?

Nous définirons ce qu'est un fleuve avant de construire la Loire de sa source à son estuaire. En petits groupes, chacun aura pour rôle de s'approprier un bout de Loire et de le présenter aux autres, à l'aide de la maquette Ricochet.

Nous terminerons sur les bords de Loire par une lecture de paysage.



**Cycle : 2, 3 et 4**  
à partir du CE1



**Durée : 2h**



**Lieu : intérieur**

RDV à Loire Odyssée  
à St Mathurin sur Loire





# HISTOIRE DE PIERRES

## Objectifs

- Découvrir différentes roches de l'Anjou et leurs propriétés
- Savoir comment elles sont utilisées en construction

## Contenu

Etape par étape, suivez l'évolution du paysage ligérien en remontant le temps.

Au cours d'une balade itinérante, vous vous arrêterez sur 3 sites, qui vous permettront de découvrir différentes strates géologiques représentatives de l'Anjou.

Vous réaliserez des expériences pour mieux comprendre la nature des roches et pour en déduire leurs utilisations.



**Cycle : 3 et 4**



**Durée : 2h30**



**Lieu : extérieur**

RDV à Loire Odyssee  
à St Mathurin sur Loire

**Prévoir des chaussures fermées.**

**Avoir un bus pour la demi-journée**





## J'APPRENDS A LIRE UN PAYSAGE

### Objectifs

- Savoir lire le paysage
- Savoir esquisser un paysage en quelques traits
- Développer son sens de l'observation

### Contenu

Dans une première partie nous apprendrons un peu de vocabulaire sur le paysage.

Nous découvrirons ensuite comment s'organise le paysage ligérien à l'aide d'activités ludiques pour éveiller nos sens.

Enfin, nous prendrons le temps de bien observer et d'esquisser le paysage qui s'offre à nous.



**Cycle : 2, 3 et 4**

**A partir du CE1**



**Durée : 2h**



**Lieu : intérieur et extérieur**

RDV à la Riviera à St Rémy La Varenne

**Prévoir des chaussures fermées**





## NOS OFFRES « JOURNEE »

Combinez 2 animations sur une même journée pour découvrir le grand fleuve inscrit au patrimoine mondial de l'UNESCO.

### Offre 1 : la Loire dans tous ses états

- Animation 1 : *de la source à l'océan*

Manipulez une maquette pour reconstituer les différents paysages que la Loire a façonnés.

- Animation 2 : *Loire au naturel*

Suivez notre animateur sur le sentier de St Rémy la Varenne pour une balade faune/flore au cœur de la zone inondable.

### Offre 2 : spéciale maternelle

- Animation 1 : *contes de Loire*

Installez-vous confortablement, ouvrez grand les oreilles, et laissez-vous porter au fil des contes !

- Animation 2 : *nos sens en éveil*

Suivez notre animateur sur le sentier de St Rémy la Varenne pour une balade faune/flore au cœur de la zone inondable.

### Offre 3 : spéciale Loire Odyssee

- Animation 1 : *croisière pédagogique sur les bateaux « Loire de lumière »*

Oiseaux, paysages, histoires et patrimoines, une véritable immersion au cœur du fleuve.

- Animation 2 : *visite de la scénographie*

Avec un guide ou en autonomie, parcourez notre espace de visite et notez vos découvertes dans un livret de bord.

D'autres combinaisons sont possibles. L'équipe pédagogique est à votre disposition pour construire avec vous la journée qui répondra à vos objectifs.



## Partir en séjour classe « Loire »

Vous souhaitez partir en séjour avec votre classe et vivre une aventure ligérienne ? Nos animateurs vous accompagnent dans la définition de votre projet, et organisent votre classe découverte en fonction de vos objectifs.

### Exemple de séjour 3jours/2 nuits

	Journée 1	Journée 2	Journée 3
Matin	10h00 Arrivée De la source à l'Océan	Lab'eau	Croisière Pédagogique sur les bateaux 'Loire de Lumière'
Déjeuner	Pique nique prévu par les parents	Pique nique	Pique nique
Après-midi	Loire au naturel	Pêche des petites bêtes	Synthèse du séjour Visite de la scénographie Loire Odyssee
Dîner	Repas au gîte	Repas au gîte	
Soirée	Soirée libre	Soirée crépusculaire Découverte du monde de la nuit	

## Pour toute demande de devis

Veillez nous fournir les informations suivantes:

- coordonnées de l'école et de la personne référente du séjour
- classe(s) concernée(s), et effectifs des élèves
- semaine souhaitée (faire au moins 2 propositions)

# TARIF DES ACTIVITES SCOLAIRES

Année scolaire 2018 - 2019



		Scolaires
Site de visite	Visite guidée	<b>80 € par classe / 1 heure</b> maximum 28 élèves Accompagnants gratuits
	Visite libre	<b>2€ par élève / 1 heure</b> maximum 28 élèves Accompagnants gratuits Livrets à dispo
Activités à terre	Animation	<b>180 € par classe / 1 demi-journée</b> maximum 28 élèves Accompagnants gratuits
Croisière pédagogique	Bateau 60 passagers	<b>200€ par classe</b> + 4 adultes accompagnants gratuits Au-delà de 4, chaque accompagnant supplémentaire sera facturé 11 €.  <b>10% de réduction</b> si 2 classes sur le même bateau soit <b>360€ au lieu de 400€</b>

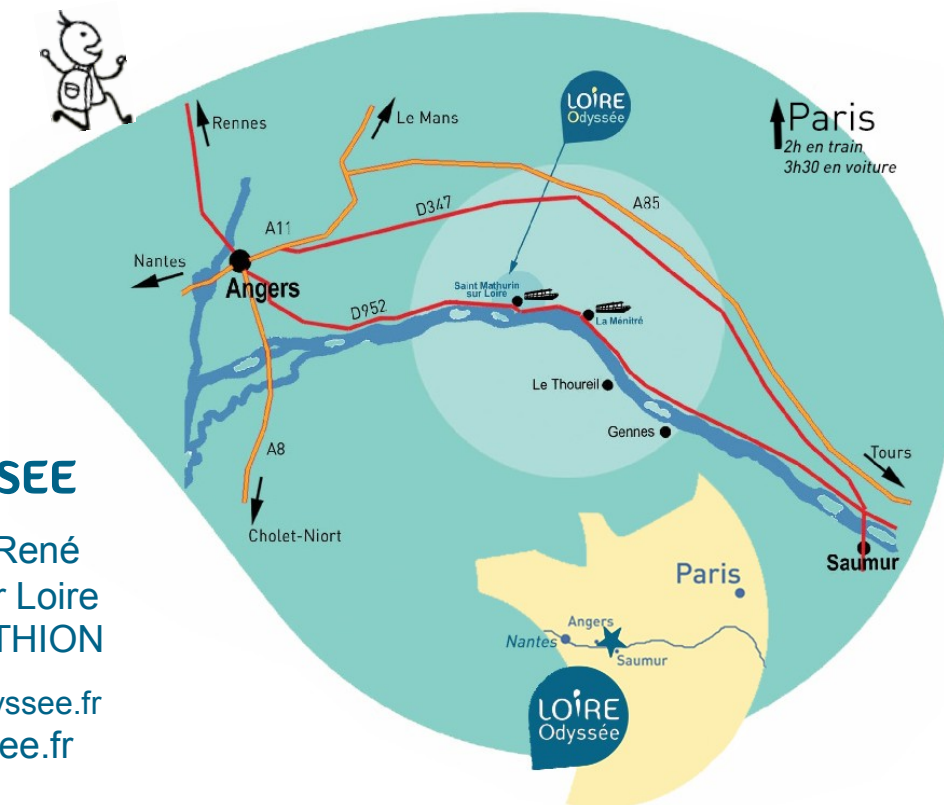
## Paiement

Le règlement pourra être effectué en espèces, chèque ou virement bancaire, à réception de la facture.

Loire Odyssée accepte les E.pass culture et sport pour les entrées site de visite et animations pédagogiques.

LOIRE  
Odyssee

CONTACTEZ-NOUS !



## LOIRE ODYSSEE

20 levée du Roi René  
Saint Mathurin sur Loire  
49250 LOIRE-AUTHION

pedagogie@loire-odyssee.fr  
www.loire-odyssee.fr

## VISITER - EXPLORER - NAVIGUER

### Loire Odyssee vous ouvre les portes de ses espaces pédagogiques :

- Les bords de Loire classés au patrimoine mondial de l'UNESCO
- 1 scénographie interactive sur la Loire et un fleuve du monde en visite libre ou guidée
- Des salles pédagogiques pour expérimenter et manipuler
- 1 salle de projection
- 2 bateaux "croisière" en navigation d'avril à octobre

Nous sommes engagés dans une démarche qualité depuis 2012 validée tous les deux ans par le réseau GRAINE Pays de la Loire (réseau régional d'éducation à l'environnement et à la citoyenneté vers un développement durable).

[www.loire-odyssee.fr/scolaires](http://www.loire-odyssee.fr/scolaires)

